

## สรุปผลคะแนนประเมิน AGM Checklist ประจำปี 2568

โครงการ การประเมินคุณภาพการจัดประชุมสามัญผู้ถือหุ้น ของบริษัทจดทะเบียนในตลาดหลักทรัพย์แห่งประเทศไทย

ข้อมูลการประชุม AGM ระหว่าง 1 มกราคม – 31 กรกฎาคม 2568 บริษัทจดทะเบียนจัดประชุม 846 บจ.

### 1. สถิติเปรียบเทียบผลคะแนนรวมประเมินการประชุมสามัญผู้ถือหุ้น ปี 2557-2568 (12 ปี)

ปีที่ทำการประเมิน	2568	2567	2566	2565	2564	2563	2562	2561	2560	2559	2558	2557
จำนวนครั้งที่บริษัทจดทะเบียนทำการประเมิน	846	835	810	773	739	712	672	657	618	601	575	528
คะแนนรวม	100	100	100	100	100	100	100	100	100	100	100	100
คะแนนสูงสุด	100	100	100	100	100	100	100	100	100	100	100	100
คะแนนต่ำสุด	44.50	46.50	52.50	46	41	28	48.50	43	43	N/A	N/A	N/A
ค่าเฉลี่ย (SET + mai)	94.84	94.02	93.20	95.46	94.75	93.10	93.70	92.42	91.97	91.62	92.68	91.35

หน่วย : คะแนน

หมายเหตุ

- ปี 2560 เป็นปีแรกที่ปรับใช้แบบประเมิน เพื่อให้สอดคล้องตาม พ.ร.บ.หลักทรัพย์ ที่มีการปรับปรุงในปี 2559
- ปี 2566 เป็นปีแรกที่ปรับใช้แบบประเมิน เพื่อให้สอดคล้องกับการประชุมรูปแบบ Electronics

## สรุปผลคะแนนประเมิน AGM Checklist ประจำปี 2568

โครงการ การประเมินคุณภาพการจัดประชุมสามัญผู้ถือหุ้น ของบริษัทจดทะเบียนในตลาดหลักทรัพย์แห่งประเทศไทย

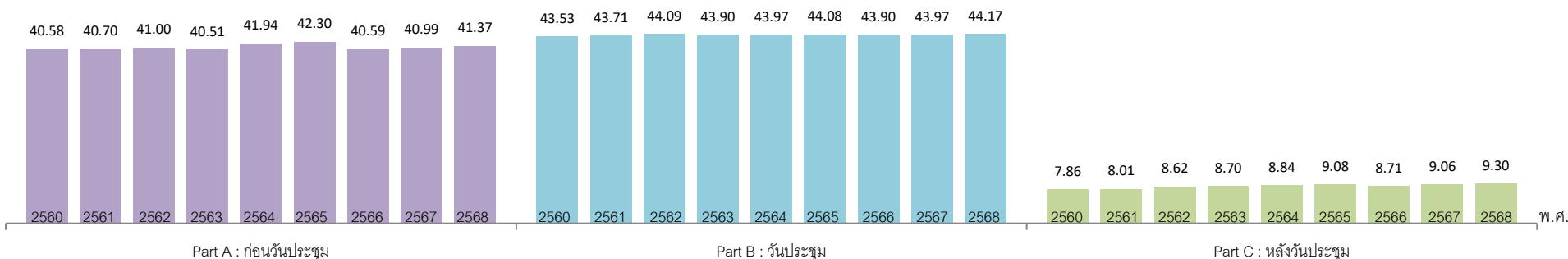
ข้อมูลการประชุม AGM ระหว่าง 1 มกราคม – 31 กรกฎาคม 2568 บริษัทจดทะเบียนจัดประชุม 846 บจ.

### 2. สถิติเปรียบเทียบค่าเฉลี่ยผลคะแนนการประเมินคุณภาพการจัดประชุมสามัญผู้ถือหุ้น แยกตามหัวข้อ (PART A, B, C) ปี 2557 - 2568 (12 ปี)

หัวข้อ	ปีที่ประเมินฯ													
	คะแนนรวม	2568	2567	2566	2565	2564	2563	2562	2561	2560	คะแนนรวม	2559	2558	2557
Part A : ก่อนวันประชุม	45	41.37	40.99	40.59	42.30	41.94	40.51	41.00	40.70	40.58	50	43.19	43.87	43.04
Part B : ณ วันประชุม	45	44.17	43.97	43.90	44.08	43.97	43.90	44.09	43.71	43.53	40	39.05	39.25	39.03
Part C : หลังวันประชุม	10	9.30	9.06	8.71	9.08	8.84	8.70	8.62	8.01	7.86	10	9.39	9.57	9.10

หน่วย : คะแนน

### แผนภูมิแสดงสถิติเปรียบเทียบค่าเฉลี่ยผลคะแนนการประเมินคุณภาพการจัดประชุมสามัญผู้ถือหุ้น แยกตามหัวข้อ (PART A, B, C) ปี 2560-2568 (9 ปี)



## สรุปผลคะแนนประเมิน AGM Checklist ประจำปี 2568

โครงการ การประเมินคุณภาพการจัดประชุมสามัญผู้ถือหุ้น ของบริษัทจดทะเบียนในตลาดหลักทรัพย์แห่งประเทศไทย

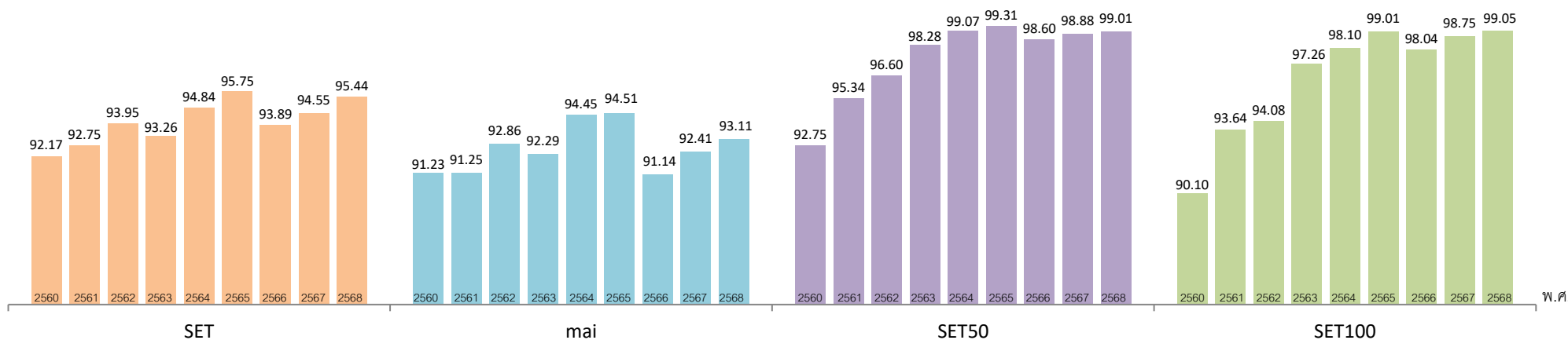
ข้อมูลการประชุม AGM ระหว่าง 1 มกราคม – 31 กรกฎาคม 2568 บริษัทจดทะเบียนจัดประชุม 846 บจ.

### 3. สถิติเปรียบเทียบค่าเฉลี่ยคะแนนการประเมินคุณภาพการจัดประชุมสามัญผู้ถือหุ้น ตามดัชนีตลาดหลักทรัพย์ ปี 2556-2568 (13 ปี)

ประเภทตลาด	ปีที่ประเมินฯ												
	2568	2567	2566	2565	2564	2563	2562	2561	2560	2559	2558	2557	2556
SET	95.44	94.55	93.89	95.75	94.84	93.26	93.95	92.75	92.17	92.10	92.93	91.47	91.45
mai	93.11	92.41	91.14	94.51	94.45	92.29	92.86	91.25	91.23	89.66	91.55	88.65	88.73
SET50	99.01	98.88	98.60	99.31	99.07	98.28	96.60	95.34	92.75	95.62	98.63	98.62	98.09
SET100	99.05	98.75	98.04	99.01	98.10	97.26	94.08	93.64	90.10	92.90	97.59	96.85	96.15

หน่วย : คะแนน

### แผนภูมิแสดงสถิติเปรียบเทียบค่าเฉลี่ยคะแนนการประเมินคุณภาพการจัดประชุมสามัญผู้ถือหุ้น ตามดัชนีตลาดหลักทรัพย์ ปี 2560 – 2568 (9 ปี)



## สรุปผลคะแนนประเมิน AGM Checklist ประจำปี 2568

โครงการ การประเมินคุณภาพการจัประชุมสามัญผู้ถือหุ้น ของบริษัทจดทะเบียนในตลาดหลักทรัพย์แห่งประเทศไทย

ข้อมูลการประชุม AGM ระหว่าง 1 มกราคม – 31 กรกฎาคม 2568 บริษัทจดทะเบียนจัประชุม 846 บจ.

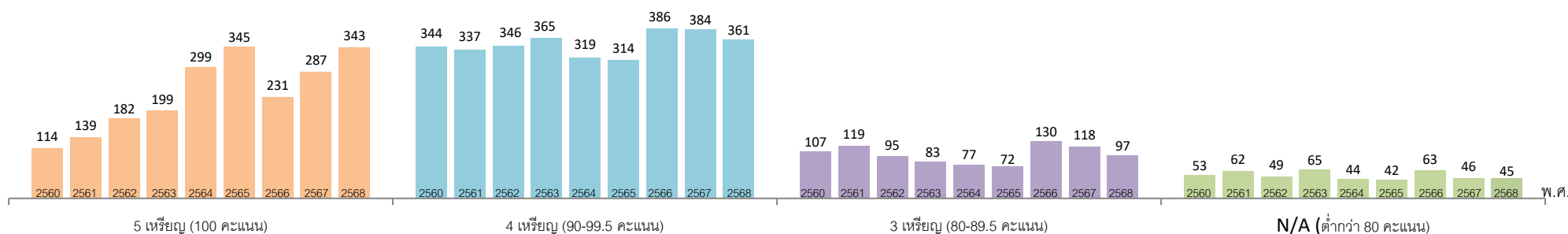
### 4. สถิติเปรียบเทียบระดับเหรียญคะแนนการประเมินคุณภาพการจัประชุมสามัญผู้ถือหุ้น ปี 2556-2568 (13 ปี)

ระดับเหรียญ คะแนน	2568		2567		2566		2565		2564		2563		2562		2561		2560		2559		2558		2557		2556	
	จำนวน บริษัท	%	จำนวน บริษัท	%	จำนวน บริษัท	%	จำนวน บริษัท	%	จำนวน บริษัท	%	จำนวน บริษัท	%	จำนวน บริษัท	%	จำนวน บริษัท	%	จำนวน บริษัท	%	จำนวน บริษัท	%	จำนวน บริษัท	%	จำนวน บริษัท	%	จำนวน บริษัท	%
🏆🏆🏆🏆🏆	343	40.54	287	34.37	231	28.52	345	44.63	299	40.62	199	27.95	182	27.08	139	21.16	114	18.45	159	26.46	162	28.17	121	22.92	94	19.79
🏆🏆🏆🏆	361	42.67	384	45.99	386	47.65	314	40.62	319	43.34	365	51.26	346	51.49	337	51.29	344	55.66	256	42.60	249	43.30	234	44.32	222	46.74
🏆🏆🏆	97	11.47	118	14.13	130	16.05	72	9.32	77	10.46	83	11.66	95	14.14	119	18.11	107	17.31	101	16.81	98	17.04	92	17.42	92	19.37
N/A	45	5.32	46	5.51	63	7.78	42	5.43	44	5.97	65	9.13	49	7.29	62	9.44	53	8.58	85	14.14	66	11.48	81	15.34	67	14.11
<b>รวม</b>	<b>846</b>	<b>100</b>	<b>835</b>	<b>100</b>	<b>810</b>	<b>100</b>	<b>773</b>	<b>100</b>	<b>739</b>	<b>100</b>	<b>712</b>	<b>100</b>	<b>672</b>	<b>100</b>	<b>657</b>	<b>100</b>	<b>618</b>	<b>100</b>	<b>601</b>	<b>100</b>	<b>575</b>	<b>100</b>	<b>528</b>	<b>100</b>	<b>475</b>	<b>100</b>

หน่วย : ครั้ง

🏆🏆🏆🏆🏆 5 เหรียญ 100 คะแนน ดีเยี่ยมสมควรเป็นตัวอย่าง 🏆🏆🏆🏆 4 เหรียญ 90-99.5 คะแนน ดีเยี่ยม 🏆🏆🏆 3 เหรียญ 80-89.5 คะแนน พอใช้ N/A ต่ำกว่า 80 คะแนน

### แผนภูมิสถิติเปรียบเทียบระดับเหรียญคะแนนการประเมินคุณภาพการจัประชุมสามัญผู้ถือหุ้น ปี 2560-2568 (9 ปี)



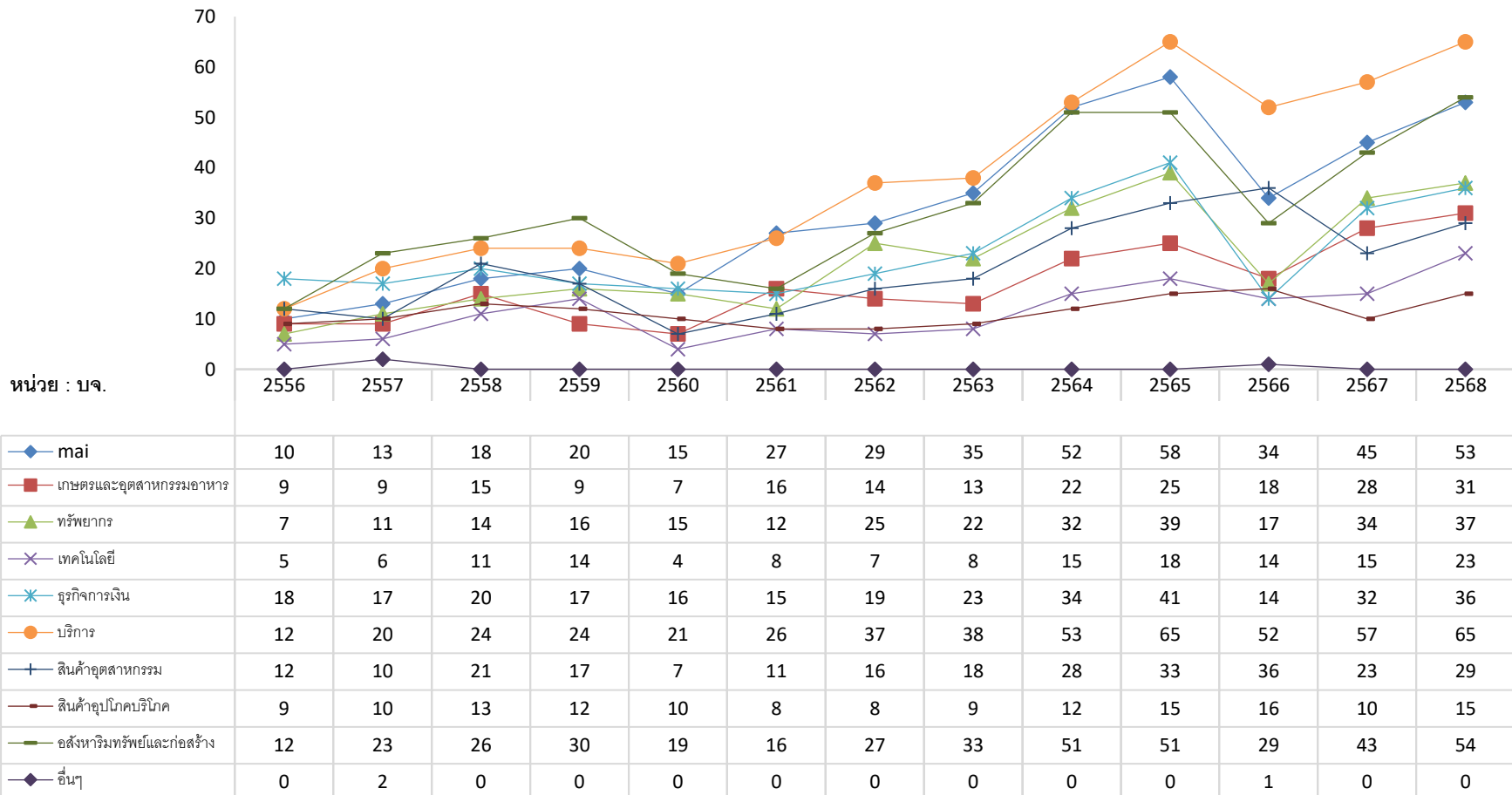
## สรุปผลคะแนนประเมิน AGM Checklist ประจำปี 2568

โครงการ การประเมินคุณภาพการจัดประชุมสามัญผู้ถือหุ้น ของบริษัทจดทะเบียนในตลาดหลักทรัพย์แห่งประเทศไทย

ข้อมูลการประชุม AGM ระหว่าง 1 มกราคม – 31 กรกฎาคม 2568 บริษัทจดทะเบียนจัดประชุม 846 บจ.

### 5. สถิติเปรียบเทียบระดับเหรียญคะแนนประเมินการประชุมสามัญผู้ถือหุ้น แยกตามกลุ่มอุตสาหกรรม ปี 2556 – 2568 (13 ปี)

#### 5.1 5 เหรียญ (100 คะแนน) ดีเยี่ยมสมควรเป็นตัวอย่าง (Excellent)

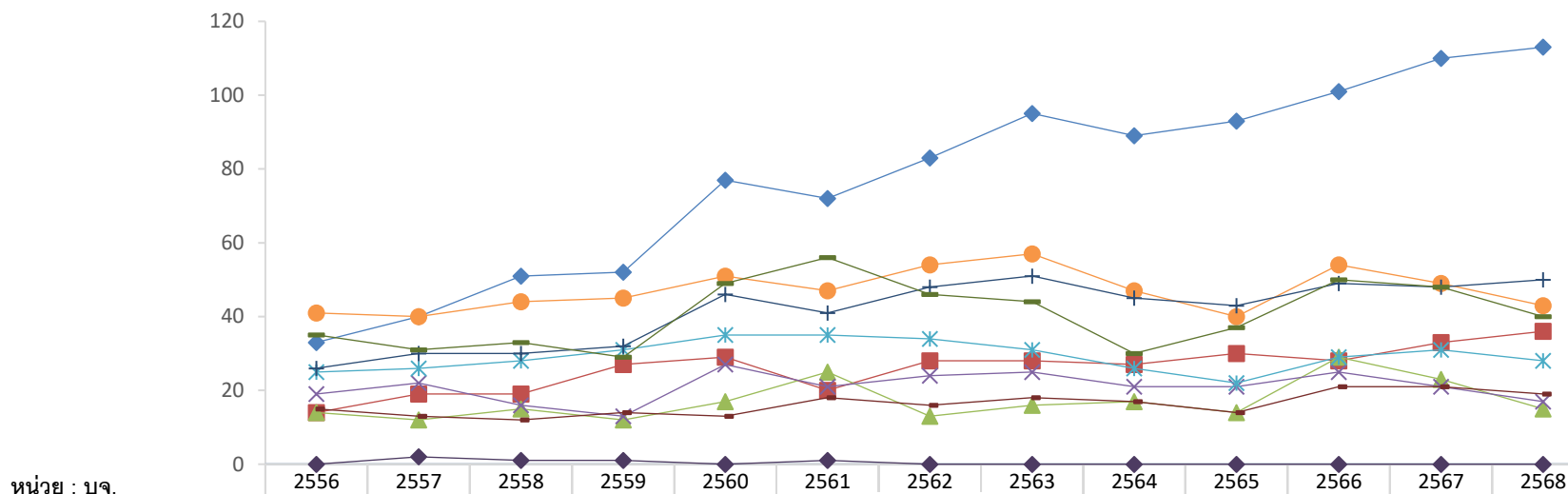


## สรุปผลคะแนนประเมิน AGM Checklist ประจำปี 2568

โครงการ การประเมินคุณภาพการวัดประชุมสามัญผู้ถือหุ้น ของบริษัทจดทะเบียนในตลาดหลักทรัพย์แห่งประเทศไทย

ข้อมูลการประชุม AGM ระหว่าง 1 มกราคม – 31 กรกฎาคม 2568 บริษัทจดทะเบียนจัดประชุม 846 บจ.

### 5.2 4 เที่ยง (90-99.5 คะแนน) ดีเยี่ยม (Good)



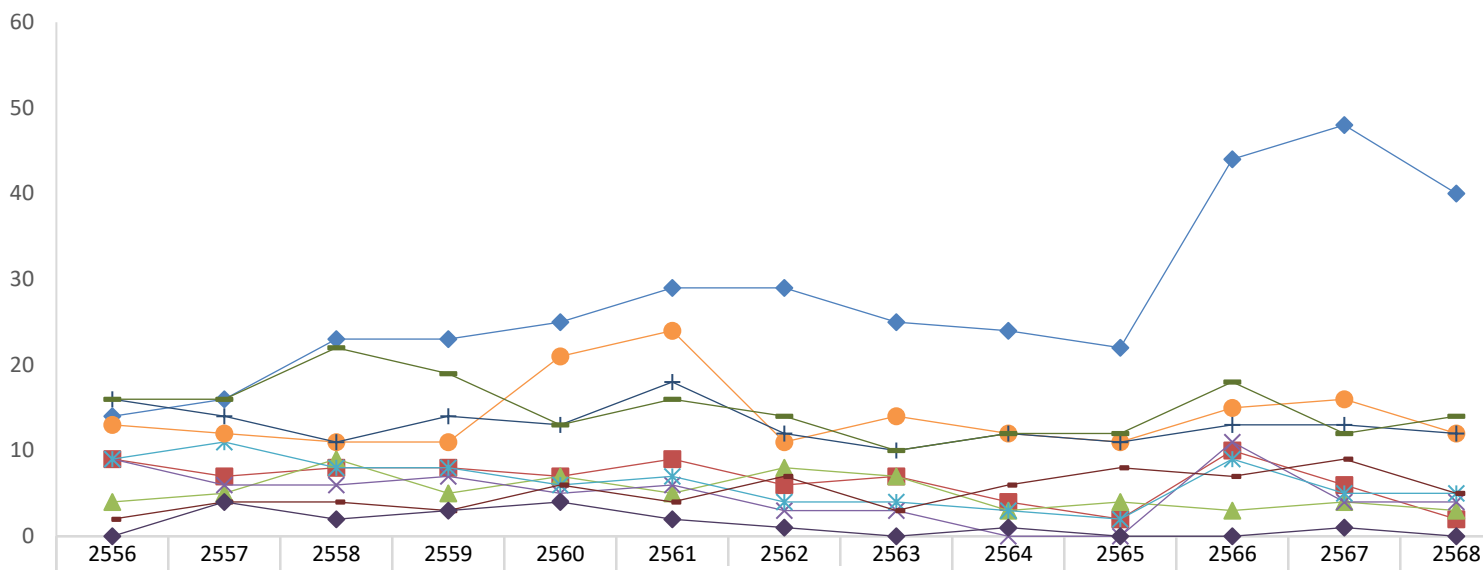
mai	33	40	51	52	77	72	83	95	89	93	101	110	113
เกษตรและอุตสาหกรรมอาหาร	14	19	19	27	29	20	28	28	27	30	28	33	36
ทรัพยากร	14	12	15	12	17	25	13	16	17	14	29	23	15
เทคโนโลยี	19	22	16	13	27	21	24	25	21	21	25	21	17
ธุรกิจการเงิน	25	26	28	31	35	35	34	31	26	22	29	31	28
บริการ	41	40	44	45	51	47	54	57	47	40	54	49	43
สินค้าอุตสาหกรรม	26	30	30	32	46	41	48	51	45	43	49	48	50
สินค้าอุปโภคบริโภค	15	13	12	14	13	18	16	18	17	14	21	21	19
อสังหาริมทรัพย์และก่อสร้าง	35	31	33	29	49	56	46	44	30	37	50	48	40
อื่นๆ	0	2	1	1	0	1	0	0	0	0	0	0	0

## สรุปผลคะแนนประเมิน AGM Checklist ประจำปี 2568

โครงการ การประเมินคุณภาพการจัดประชุมสามัญผู้ถือหุ้น ของบริษัทจดทะเบียนในตลาดหลักทรัพย์แห่งประเทศไทย

ข้อมูลการประชุม AGM ระหว่าง 1 มกราคม – 31 กรกฎาคม 2568 บริษัทจดทะเบียนจัดประชุม 846 บจ.

### 5.3 3 เหยี่ยง (80-89.5 คะแนน) พอใช้ (Fair)



หน่วย : บจ.

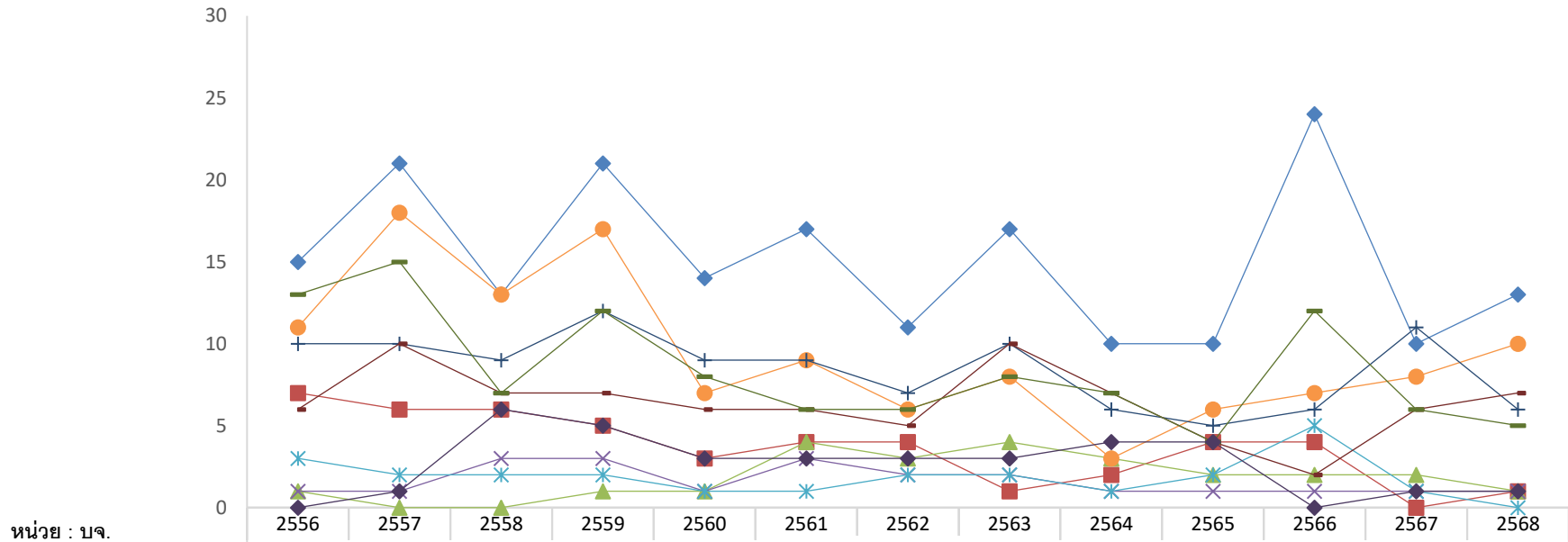
mai	14	16	23	23	25	29	29	25	24	22	44	48	40
เกษตรและอุตสาหกรรมอาหาร	9	7	8	8	7	9	6	7	4	2	10	6	2
ทรัพยากร	4	5	9	5	7	5	8	7	3	4	3	4	3
เทคโนโลยี	9	6	6	7	5	6	3	3	0	0	11	4	4
ธุรกิจการเงิน	9	11	8	8	6	7	4	4	3	2	9	5	5
บริการ	13	12	11	11	21	24	11	14	12	11	15	16	12
สินค้าอุตสาหกรรม	16	14	11	14	13	18	12	10	12	11	13	13	12
สินค้าอุปโภคบริโภค	2	4	4	3	6	4	7	3	6	8	7	9	5
อสังหาริมทรัพย์และก่อสร้าง	16	16	22	19	13	16	14	10	12	12	18	12	14
อื่นๆ	0	4	2	3	4	2	1	0	1	0	0	1	0

## สรุปผลคะแนนประเมิน AGM Checklist ประจำปี 2568

โครงการ การประเมินคุณภาพการวัดประชุมสามัญผู้ถือหุ้น ของบริษัทจดทะเบียนในตลาดหลักทรัพย์แห่งประเทศไทย

ข้อมูลการประชุม AGM ระหว่าง 1 มกราคม – 31 กรกฎาคม 2568 บริษัทจดทะเบียนจัดประชุม 846 บจ.

### 5.4 N/A (ต่ำกว่า 80 คะแนน)



mai	15	21	13	21	14	17	11	17	10	10	24	10	13
เกษตรและอุตสาหกรรมอาหาร	7	6	6	5	3	4	4	1	2	4	4	0	1
ทรัพยากร	1	0	0	1	1	4	3	4	3	2	2	2	1
เทคโนโลยี	1	1	3	3	1	3	2	2	1	1	1	1	1
ธุรกิจการเงิน	3	2	2	2	1	1	2	2	1	2	5	1	0
บริการ	11	18	13	17	7	9	6	8	3	6	7	8	10
สินค้าอุตสาหกรรม	10	10	9	12	9	9	7	10	6	5	6	11	6
สินค้าอุปโภคบริโภค	6	10	7	7	6	6	5	10	7	4	2	6	7
อสังหาริมทรัพย์และก่อสร้าง	13	15	7	12	8	6	6	8	7	4	12	6	5
อื่นๆ	0	1	6	5	3	3	3	3	4	4	0	1	1

## สรุปผลคะแนนประเมิน AGM Checklist ประจำปี 2568

โครงการ การประเมินคุณภาพการจัดประชุมสามัญผู้ถือหุ้น ของบริษัทจดทะเบียนในตลาดหลักทรัพย์แห่งประเทศไทย

ข้อมูลการประชุม AGM ระหว่าง 1 มกราคม – 31 กรกฎาคม 2568 บริษัทจดทะเบียนจัดประชุม 846 บจ.

