



สรุปผลคะแนนประเมิน AGM Checklist ประจำปี 2565

โครงการ การประเมินคุณภาพการจัดประชุมสามัญผู้ถือหุ้น ของบริษัทจดทะเบียนในตลาดหลักทรัพย์แห่งประเทศไทย

ข้อมูลการจัดประชุม AGM ระหว่าง 1 มกราคม – 31 ตุลาคม 2565 บริษัทจดทะเบียนจัดประชุม 771 บจ.

1. ภาพรวมคะแนนประเมินคุณภาพการจัดประชุมสามัญผู้ถือหุ้นปี 2557-2565 (9 ปี)

ปีที่ทำการประเมิน	2557	2558	2559	2560 ¹	2561	2562	2563	2564	2565
จำนวนบริษัทจดทะเบียน ที่ทำการประเมิน	535	575	601	618	657	672	712	739	771 ²
คะแนนรวม	100	100	100	100	100	100	100	100	100
คะแนนสูงสุด	100	100	100	100	100	100	100	100	100
คะแนนต่ำสุด	N/A	N/A	N/A	43	43	46.5	48.5	41	46
ค่าเฉลี่ย (SET + mai)	91.35	92.68	91.62	91.97	92.42	93.7	93.1	94.8	95.46

หน่วย : คะแนน

1. ปี 2560 เป็นปีแรกที่ปรับใช้แบบประเมิน เพื่อให้สอดคล้องตาม พ.ร.บ.หลักทรัพย์ ที่มีการปรับปรุงในปี 2559
2. ปี 2565 มีบริษัทจดทะเบียนจัดประชุมสามัญผู้ถือหุ้นหลังเดือนตุลาคม จำนวน 2 บจ.

สรุปผลคะแนนประเมิน AGM Checklist ประจำปี 2565

โครงการ การประเมินคุณภาพการจัดประชุมสามัญผู้ถือหุ้น ของบริษัทจดทะเบียนในตลาดหลักทรัพย์แห่งประเทศไทย

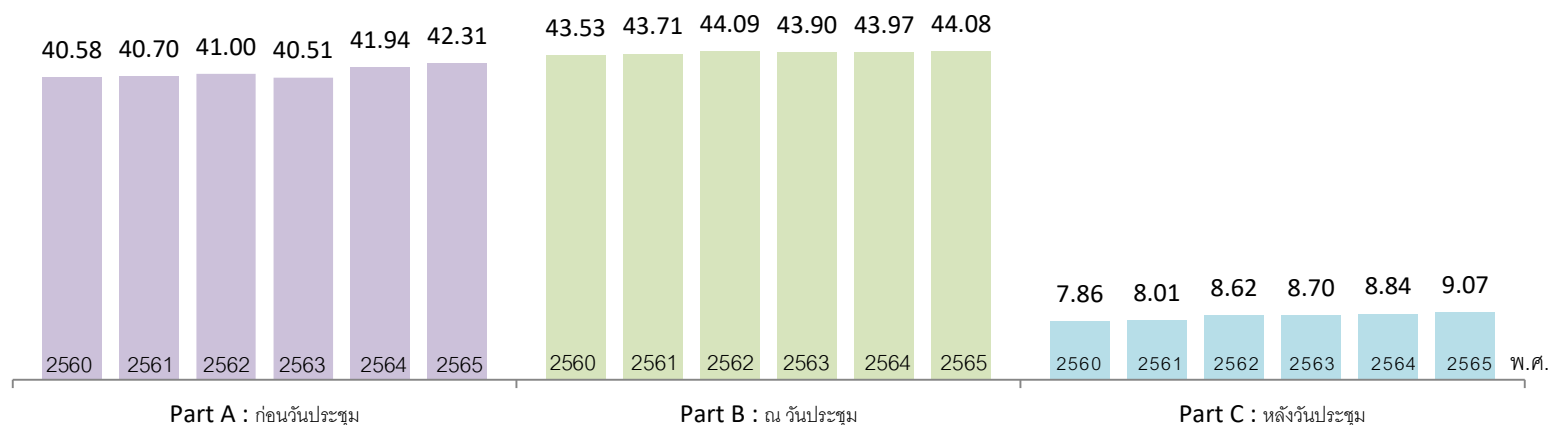
ข้อมูลการจัดประชุม AGM ระหว่าง 1 มกราคม – 31 ตุลาคม 2565 บริษัทจดทะเบียนจัดประชุม 771 บจ.

2. ค่าเฉลี่ยคะแนนประเมินคุณภาพการจัดประชุมสามัญผู้ถือหุ้น แยกตามหัวข้อ (PART) ปี 2557-2565 (9 ปี)

หัวข้อ	ปีที่ประเมินฯ										
	คะแนนรวม	2557	2558	2559	คะแนนรวม	2560	2561	2562	2563	2564	2565
Part A : ก่อนวันประชุม	50	43.04	43.87	43.19	45	40.58	40.70	41.00	40.51	41.94	42.31
Part B : ณ วันประชุม	40	39.03	39.25	39.05	45	43.53	43.71	44.09	43.90	43.97	44.08
Part C : หลังวันประชุม	10	9.10	9.57	9.39	10	7.86	8.01	8.62	8.70	8.84	9.07

หน่วย : คะแนน

แผนภูมิแสดงค่าเฉลี่ยคะแนนประเมินคุณภาพการจัดประชุมสามัญผู้ถือหุ้น แยกตามหัวข้อ (PART) ปี 2560-2565 (ใช้แบบประเมินแบบเดียวกัน)





สรุปผลคะแนนประเมิน AGM Checklist ประจำปี 2565

โครงการ การประเมินคุณภาพการจัดประชุมสามัญผู้ถือหุ้น ของบริษัทจดทะเบียนในตลาดหลักทรัพย์แห่งประเทศไทย

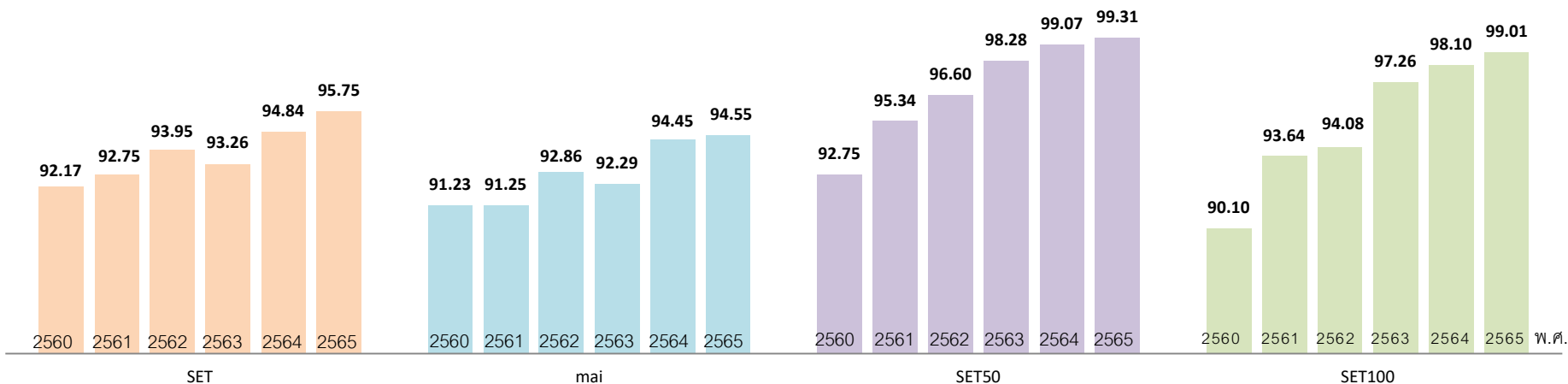
ข้อมูลการจัดประชุม AGM ระหว่าง 1 มกราคม – 31 ตุลาคม 2565 บริษัทจดทะเบียนจัดประชุม 771 บจ.

3. ค่าเฉลี่ยคะแนนการประเมินคุณภาพการจัดประชุมสามัญผู้ถือหุ้น แยกตามดัชนีตลาดหลักทรัพย์ ปี 2556-2565 (10 ปี)

ประเภทตลาด	ปี									
	2556	2557	2558	2559	2560	2561	2562	2563	2564	2565
SET	91.45	91.47	92.93	92.10	92.17	92.75	93.95	93.26	94.84	95.75
mai	88.73	88.65	91.55	89.66	91.23	91.25	92.86	92.29	94.45	94.55
SET50	98.09	98.62	98.63	95.62	92.75	95.34	96.60	98.28	99.07	99.31
SET100	96.15	96.85	97.59	92.90	90.10	93.64	94.08	97.26	98.10	99.01

หน่วย : คะแนน

แผนภูมิแสดงค่าเฉลี่ยคะแนนการประเมินคุณภาพการจัดประชุมสามัญผู้ถือหุ้น แยกตามดัชนีตลาดหลักทรัพย์ ปี 2560-2565 (ใช้แบบประเมินแบบเดียวกัน)



สรุปผลคะแนนประเมิน AGM Checklist ประจำปี 2565

โครงการ การประเมินคุณภาพการจัดประชุมสามัญผู้ถือหุ้น ของบริษัทจดทะเบียนในตลาดหลักทรัพย์แห่งประเทศไทย

ข้อมูลการจัดประชุม AGM ระหว่าง 1 มกราคม – 31 ตุลาคม 2565 บริษัทจดทะเบียนจัดประชุม 77 บจ.

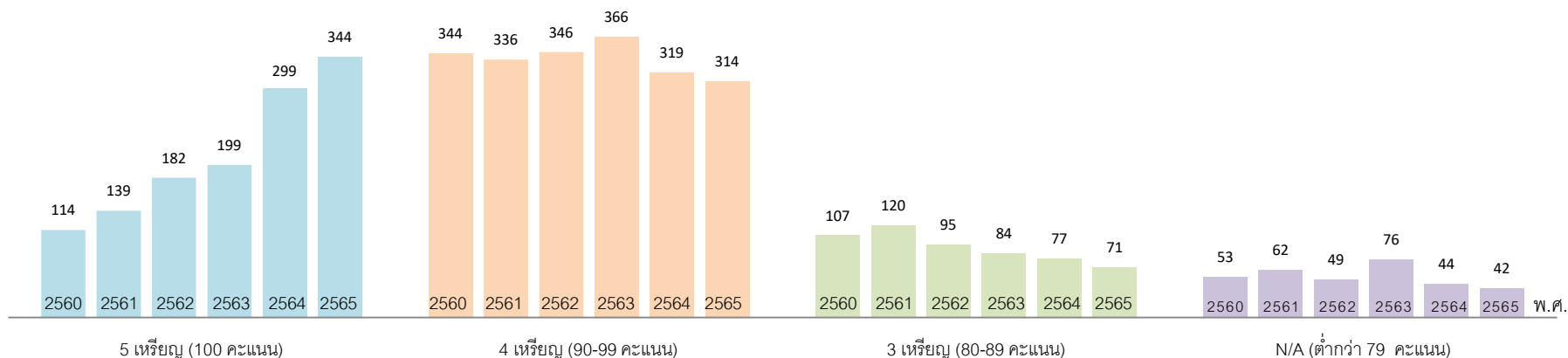
4. จำนวนบริษัทจดทะเบียน แยกตามระดับเหรียญคะแนนประเมินคุณภาพการจัดประชุมสามัญผู้ถือหุ้น ปี 2556-2565 (10 ปี)

ระดับเหรียญคะแนน	2556		2557		2558		2559		2560 ¹		2561		2562		2563		2564		2565	
	จำนวนบริษัท	%	จำนวนบริษัท	%	จำนวนบริษัท	%	จำนวนบริษัท	%	จำนวนบริษัท	%	จำนวนบริษัท	%	จำนวนบริษัท	%	จำนวนบริษัท	%	จำนวนบริษัท	%	จำนวนบริษัท	%
๕๕๕๕๕	94	19.79	121	22.62	162	28.17	159	26.46	114	18.45	139	21.16	182	27.08	199	27.95	299	40.46	344	44.62
๕๕๕๕	222	46.74	234	43.74	249	43.30	256	42.60	344	55.66	337	51.29	346	51.49	365	51.26	319	43.17	314	40.73
๕๕๕	92	19.37	95	17.76	98	17.04	101	16.81	107	17.31	119	18.11	95	14.14	83	11.66	77	10.42	71	9.20
N/A	67	14.11	84	15.70	66	11.48	85	14.14	53	8.58	62	9.44	49	7.29	65	9.13	44	5.95	42	5.45
รวม	475	100	535	100	575	100	601	100	618	100	657	100	672	100	712	100	739	100	771	100

๕๕๕๕๕ 5 เหรียญ 100 คะแนน ดีเยี่ยมสมควรเป็นตัวอย่าง ๕๕๕๕๕ 4 เหรียญ 90-99 คะแนน ดีเยี่ยม ๕๕๕๕ 3 เหรียญ 80-89 คะแนน พอใช้ N/A ต่ำกว่า 79 คะแนน

หน่วย : บจ.

แผนภูมิแสดงจำนวนบริษัทจดทะเบียน แยกตามระดับเหรียญคะแนนประเมินคุณภาพการจัดประชุมสามัญผู้ถือหุ้น ปี 2560-2565 (ใช้แบบประเมินแบบเดียวกัน)



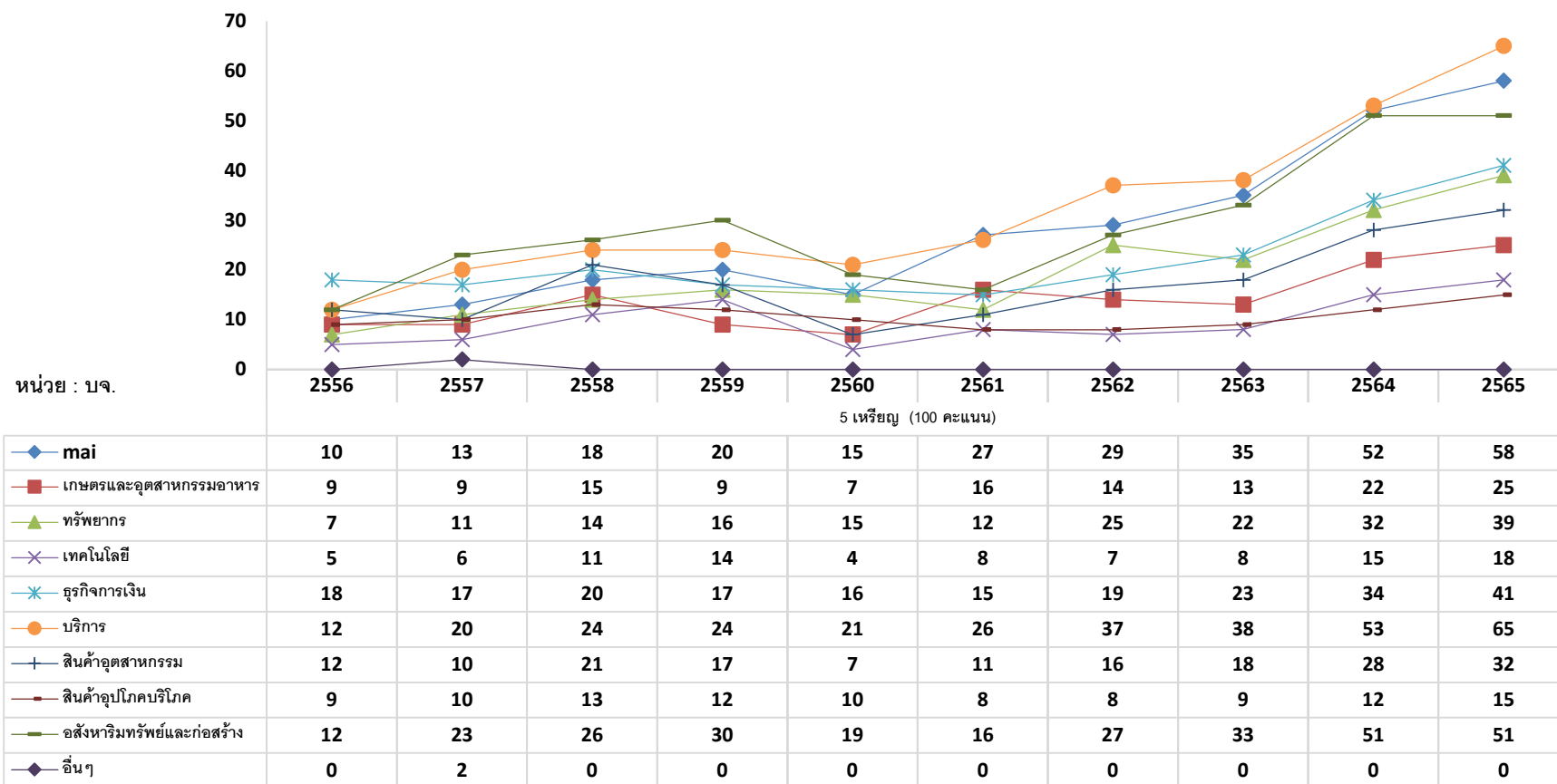
สรุปผลคะแนนประเมิน AGM Checklist ประจำปี 2565

โครงการ การประเมินคุณภาพการจัดประชุมสามัญผู้ถือหุ้น ของบริษัทจดทะเบียนในตลาดหลักทรัพย์แห่งประเทศไทย

ข้อมูลการจัดประชุม AGM ระหว่าง 1 มกราคม – 31 ตุลาคม 2565 บริษัทจดทะเบียนจัดประชุม 771 บจ.

5. จำนวนบริษัทจดทะเบียน ในแต่ละอุตสาหกรรมแยกตามระดับเหรียญคะแนนประเมินคุณภาพการจัดประชุมสามัญผู้ถือหุ้น ระหว่างปี 2556 – 2565 (10 ปี)

5.1 5 เหรียญ (100 คะแนน) ดีเยี่ยมสมควรเป็นตัวอย่าง

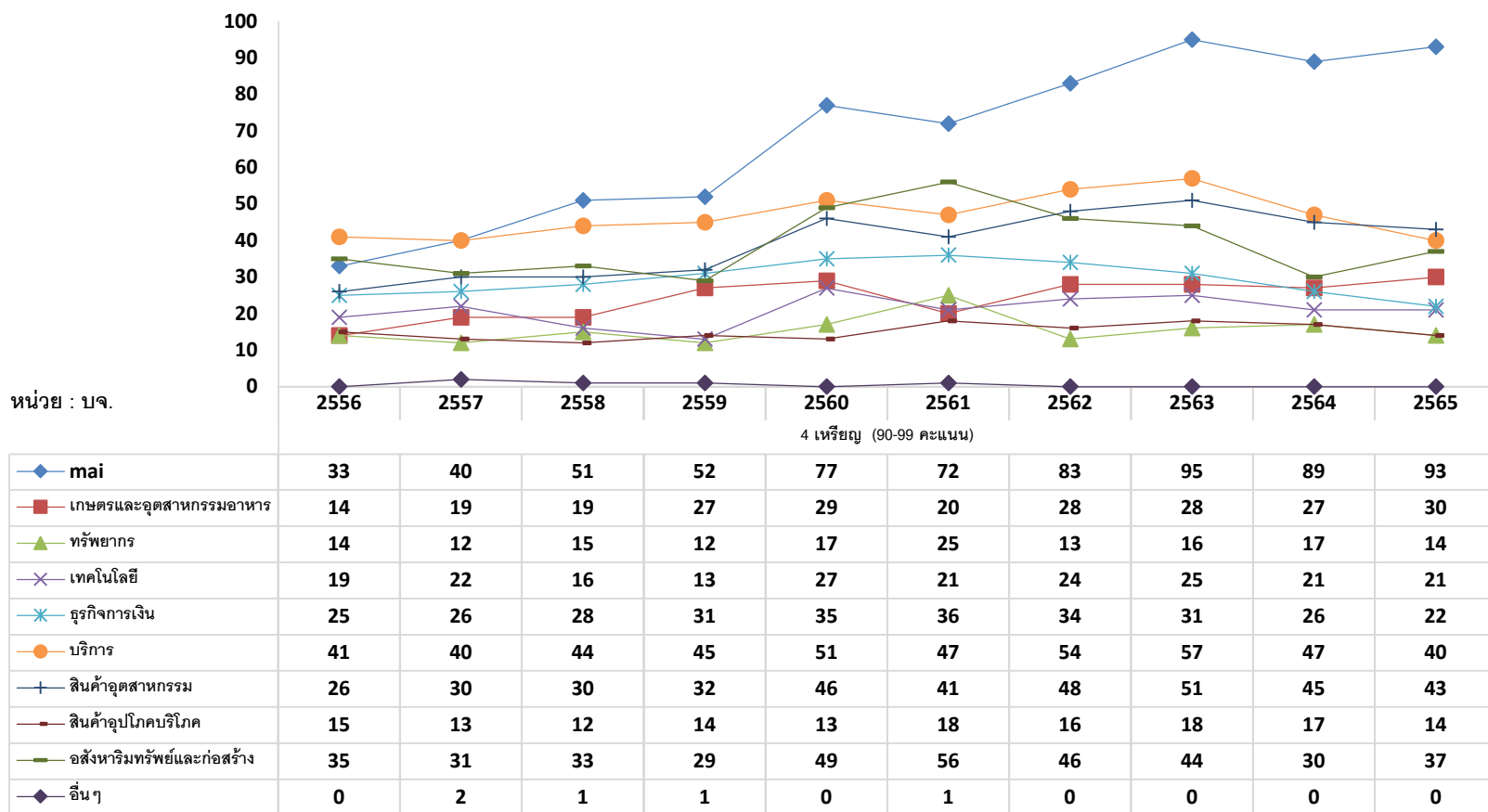


สรุปผลคะแนนประเมิน AGM Checklist ประจำปี 2565

โครงการ การประเมินคุณภาพการจัดประชุมสามัญผู้ถือหุ้น ของบริษัทจดทะเบียนในตลาดหลักทรัพย์แห่งประเทศไทย

ข้อมูลการจัดประชุม AGM ระหว่าง 1 มกราคม – 31 ตุลาคม 2565 บริษัทจดทะเบียนจัดประชุม 771 บจ.

5.2 4 เหยี่ยว (90-99 คะแนน) ดีเยี่ยม

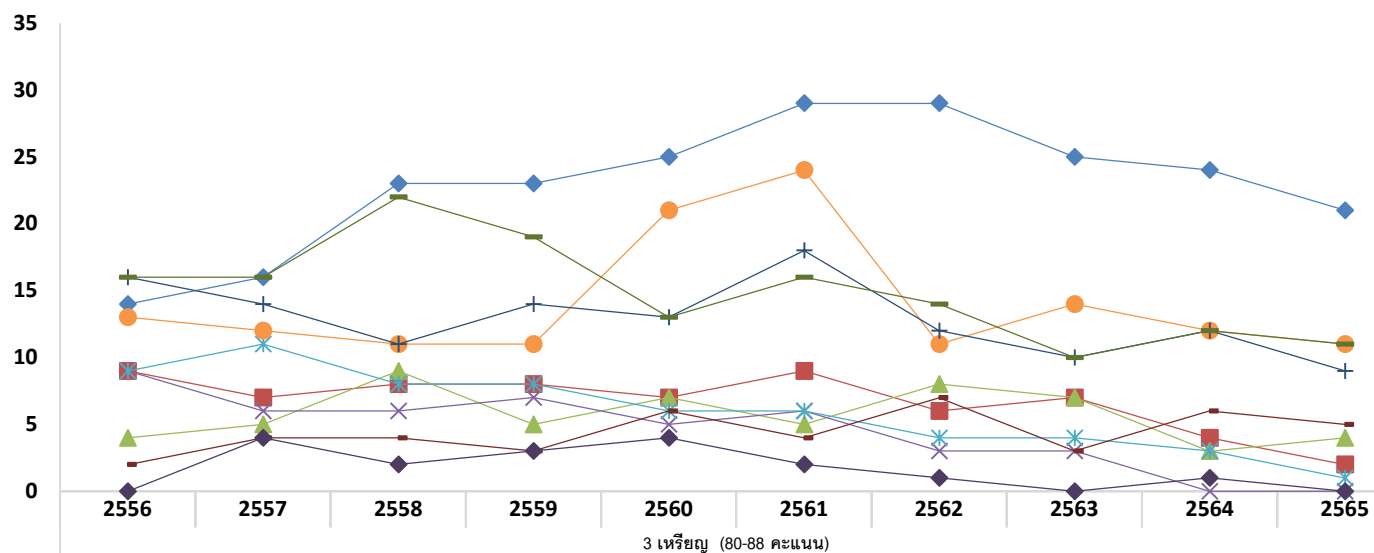


สรุปผลคะแนนประเมิน AGM Checklist ประจำปี 2565

โครงการ การประเมินคุณภาพการจัดประชุมสามัญผู้ถือหุ้น ของบริษัทจดทะเบียนในตลาดหลักทรัพย์แห่งประเทศไทย

ข้อมูลการจัดประชุม AGM ระหว่าง 1 มกราคม – 31 ตุลาคม 2565 บริษัทจดทะเบียนจัดประชุม 771 บจ.

5.3 3 เหยี่ยว (80-89 คะแนน) พอใช้



	2556	2557	2558	2559	2560	2561	2562	2563	2564	2565
mai	14	16	23	23	25	29	29	25	24	21
เกษตรและอุตสาหกรรมอาหาร	9	7	8	8	7	9	6	7	4	2
ทรัพยากร	4	5	9	5	7	5	8	7	3	4
เทคโนโลยี	9	6	6	7	5	6	3	3	0	0
ธุรกิจการเงิน	9	11	8	8	6	6	4	4	3	1
บริการ	13	12	11	11	21	24	11	14	12	11
สินค้าอุตสาหกรรม	16	14	11	14	13	18	12	10	12	9
สินค้าอุปโภคบริโภค	2	4	4	3	6	4	7	3	6	5
อสังหาริมทรัพย์และก่อสร้าง	16	16	22	19	13	16	14	10	12	11
อื่นๆ	0	4	2	3	4	2	1	0	1	0

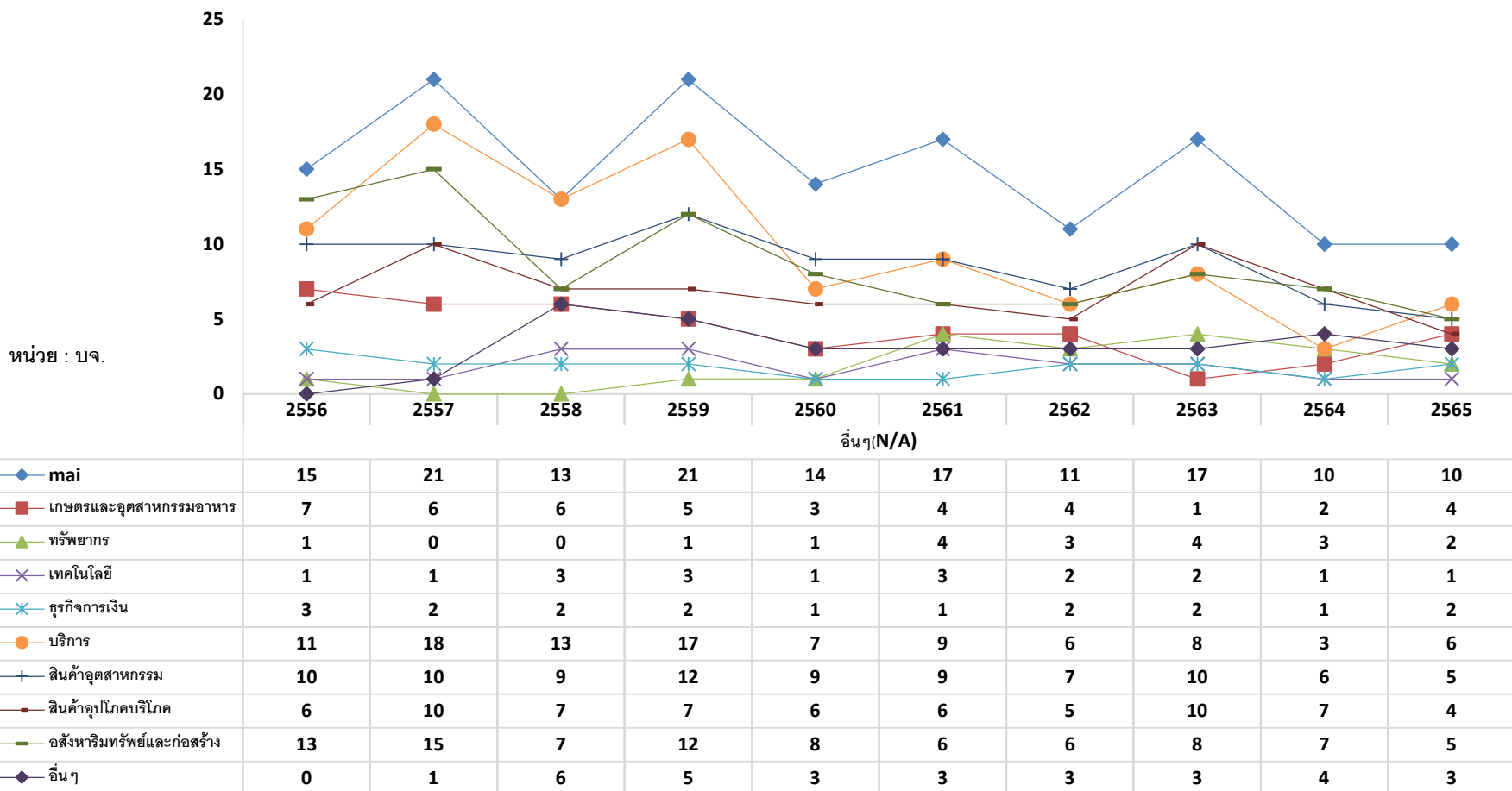


สรุปผลคะแนนประเมิน AGM Checklist ประจำปี 2565

โครงการ การประเมินคุณภาพการจัดประชุมสามัญผู้ถือหุ้น ของบริษัทจดทะเบียนในตลาดหลักทรัพย์แห่งประเทศไทย

ข้อมูลการจัดประชุม AGM ระหว่าง 1 มกราคม – 31 ตุลาคม 2565 บริษัทจดทะเบียนจัดประชุม 77 บจ.

5.4 N/A (79 คะแนน)





สรุปผลคะแนนประเมิน AGM Checklist ประจำปี 2565

โครงการ การประเมินคุณภาพการจัดประชุมสามัญผู้ถือหุ้น ของบริษัทจดทะเบียนในตลาดหลักทรัพย์แห่งประเทศไทย

ข้อมูลการจัดประชุม AGM ระหว่าง 1 มกราคม – 31 ตุลาคม 2565 บริษัทจดทะเบียนจัดประชุม 771 บจ.

6. กราฟเปรียบเทียบคะแนนประเมินคุณภาพการจัดประชุมสามัญผู้ถือหุ้นระหว่างปี 2549-2565 (17 ปี)

