



สรุปผลคะแนนประเมิน AGM Checklist ประจำปี 2565

โครงการ การประเมินคุณภาพการจัดประชุมสามัญผู้ถือหุ้นหน่วยลงทุน

กองทุน REIT / Infrastructure Fund / Property Fund ในตลาดหลักทรัพย์แห่งประเทศไทย

ข้อมูล AGM ระหว่าง 1 มกราคม – 30 เมษายน 2565 กองทุนจัดประชุม 58 กองทุน

1. ภาพรวมคะแนนประเมินคุณภาพการจัดประชุมสามัญผู้ถือหุ้นหน่วยลงทุน ปี 2562-2565 (4 ปี)

ปี	2562	2563	2564	2565
จำนวนกองทุน REIT / Infrastructure Fund / Property Fund	56	8	7	58
คะแนนรวม	100	100	100	100
คะแนนสูงสุด	94	97	98.00	100
คะแนนต่ำสุด	59	69.5	86.50	79.00
ค่าเฉลี่ย	82.48	88.75	92.50	92.25

หน่วย : คะแนน

หมายเหตุ:

- ปี 2562 ปีแรกที่ทำกรประเมินกองทุน REIT / Infrastructure Fund / Property Fund
- ปี 2563 จำนวนกองทุนทั้งหมด 66 กองทุน เนื่องจากสถานการณ์ COVID-19 มี 8 กองทุนจัดประชุมสามัญผู้ถือหุ้นหน่วยลงทุน 58 กองทุนส่งรายงานผลการดำเนินงานแทนการจัดประชุม
- ปี 2564 จำนวนกองทุนทั้งหมด 69 กองทุน เนื่องจากสถานการณ์ COVID-19 มี 7 กองทุนจัดประชุมสามัญผู้ถือหุ้นหน่วยลงทุน 62 กองทุนส่งรายงานผลการดำเนินงานแทนการจัดประชุม



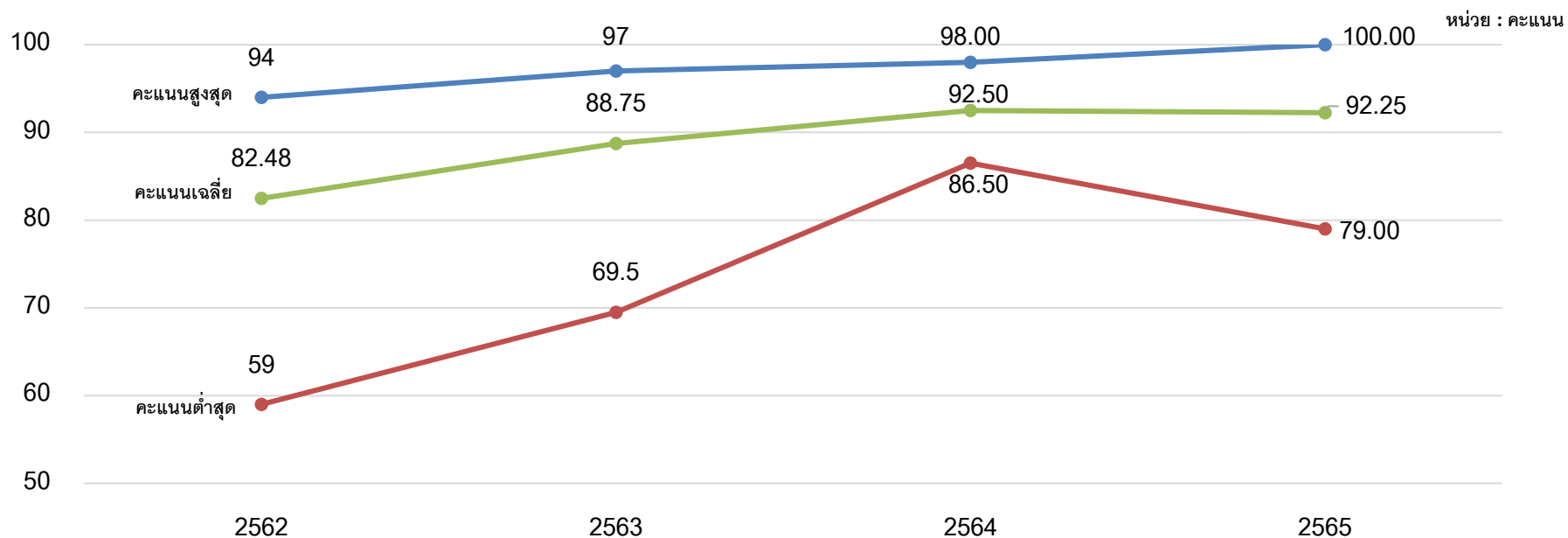
สรุปผลคะแนนประเมิน AGM Checklist ประจำปี 2565

โครงการ การประเมินคุณภาพการจัดประชุมสามัญผู้ถือหุ้นหน่วยลงทุน

กองทุน REIT / Infrastructure Fund / Property Fund ในตลาดหลักทรัพย์แห่งประเทศไทย

ข้อมูล AGM ระหว่าง 1 มกราคม – 30 เมษายน 2565 กองทุนจัดประชุม 58 กองทุน

2. กราฟแสดงสถิติคะแนนประเมินคุณภาพการจัดประชุมสามัญผู้ถือหุ้นหน่วยลงทุนระหว่างปี 2562-2565 (4 ปี)



หมายเหตุ:

- ปี 2562 ปีแรกที่ทำกรประเมินกองทุน REIT / Infrastructure Fund / Property Fund
- ปี 2563 จำนวนกองทุนทั้งหมด 66 กองทุน เนื่องจากสถานการณ์ COVID-19 มี 8 กองทุนจัดประชุมสามัญผู้ถือหุ้นหน่วยลงทุน 58 กองทุนส่งรายงานผลการดำเนินงานแทนการจัดประชุม
- ปี 2564 จำนวนกองทุนทั้งหมด 69 กองทุน เนื่องจากสถานการณ์ COVID-19 มี 7 กองทุนจัดประชุมสามัญผู้ถือหุ้นหน่วยลงทุน 62 กองทุนส่งรายงานผลการดำเนินงานแทนการจัดประชุม



สรุปผลคะแนนประเมิน AGM Checklist ประจำปี 2565

โครงการ การประเมินคุณภาพการจัดประชุมสามัญผู้ถือหุ้นหน่วยลงทุน

กองทุน REIT / Infrastructure Fund / Property Fund ในตลาดหลักทรัพย์แห่งประเทศไทย

ข้อมูล AGM ระหว่าง 1 มกราคม – 30 เมษายน 2565 กองทุนจัดประชุม 58 กองทุน

3. สถิติเปรียบเทียบคะแนนเฉลี่ย แยกตามหัวข้อการประเมินคุณภาพการจัดประชุมสามัญผู้ถือหุ้นหน่วยลงทุน (PART A B C) ระหว่าง ปี 2562-2565 (4 ปี)

หัวข้อประเมิน	คะแนนเต็ม	ปี			
		2562	2563	2564	2565
Part A : ก่อนวันประชุม	40	31.89	31.88	30.71	34.14
Part B : ณ วันประชุม	50	43.63	48.13	47.36	48.25
Part C : หลังวันประชุม	10	6.96	8.75	7.71	9.86
คะแนนเต็ม	100	82.48	88.75	85.79	92.25

หน่วย : คะแนน

หมายเหตุ:

1. ปี 2562 ปีแรกที่ทำการประเมินกองทุน REIT / Infrastructure Fund / Property Fund
2. ปี 2563 จำนวนกองทุนทั้งหมด 66 กองทุน เนื่องจากสถานการณ์ COVID-19 มี 8 กองทุนจัดประชุมสามัญผู้ถือหุ้นหน่วยลงทุน 58 กองทุนส่งรายงานผลการดำเนินงานแทนการจัดประชุม
3. ปี 2564 จำนวนกองทุนทั้งหมด 69 กองทุน เนื่องจากสถานการณ์ COVID-19 มี 7 กองทุนจัดประชุมสามัญผู้ถือหุ้นหน่วยลงทุน 62 กองทุนส่งรายงานผลการดำเนินงานแทนการจัดประชุม



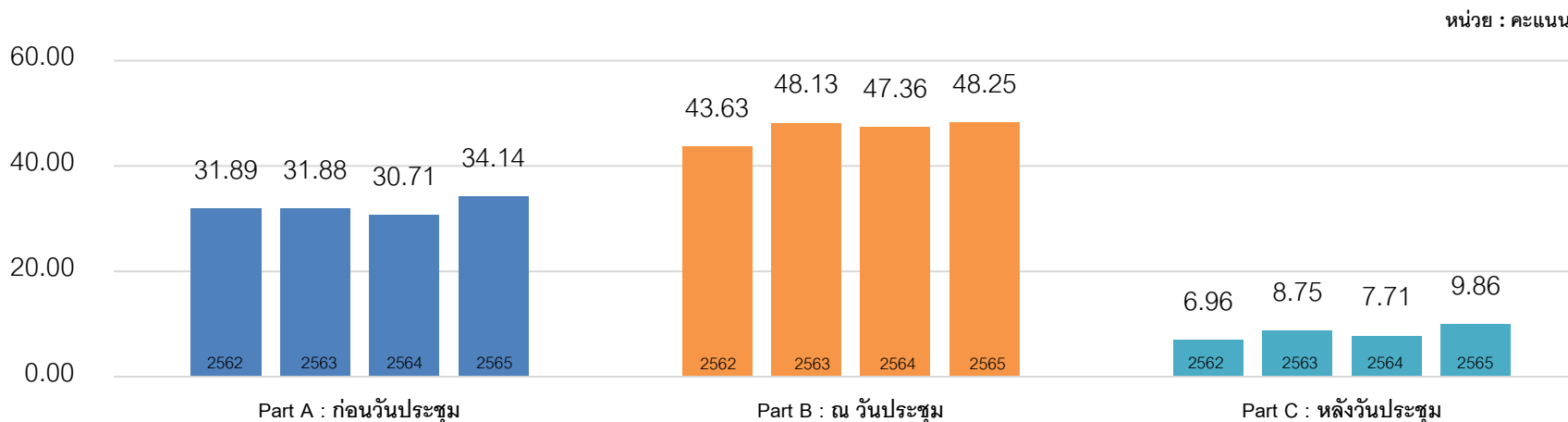
สรุปผลคะแนนประเมิน AGM Checklist ประจำปี 2565

โครงการ การประเมินคุณภาพการจัดประชุมสามัญผู้ถือหุ้นหน่วยลงทุน

กองทุน REIT / Infrastructure Fund / Property Fund ในตลาดหลักทรัพย์แห่งประเทศไทย

ข้อมูล AGM ระหว่าง 1 มกราคม – 30 เมษายน 2565 กองทุนจัดประชุม 58 กองทุน

4. แผนภูมิแสดงสถิติเปรียบเทียบ คะแนนเฉลี่ยการประเมินคุณภาพการจัดประชุมสามัญผู้ถือหุ้นหน่วยลงทุน แยกตามหัวข้อประเมิน (PART A B C) ระหว่าง ปี 2562-2565 (4 ปี)



หมายเหตุ:

- ปี 2562 ปีแรกที่ทำการประเมินกองทุน REIT / Infrastructure Fund / Property Fund
- ปี 2563 จำนวนกองทุนทั้งหมด 66 กองทุน เนื่องจากสถานการณ์ COVID-19 มี 8 กองทุนจัดประชุมสามัญผู้ถือหุ้นหน่วยลงทุน 58 กองทุนส่งรายงานผลการดำเนินงานแทนการจัดประชุม
- ปี 2564 จำนวนกองทุนทั้งหมด 69 กองทุน เนื่องจากสถานการณ์ COVID-19 มี 7 กองทุนจัดประชุมสามัญผู้ถือหุ้นหน่วยลงทุน 62 กองทุนส่งรายงานผลการดำเนินงานแทนการจัดประชุม



สรุปผลคะแนนประเมิน AGM Checklist ประจำปี 2565

โครงการ การประเมินคุณภาพการจัดประชุมสามัญผู้ถือหุ้นหน่วยลงทุน

กองทุน REIT / Infrastructure Fund / Property Fund ในตลาดหลักทรัพย์แห่งประเทศไทย

ข้อมูล AGM ระหว่าง 1 มกราคม – 30 เมษายน 2565 กองทุนจัดประชุม 58 กองทุน

5. สถิติเปรียบเทียบ ระดับเหรียญคะแนนประเมินคุณภาพการจัดประชุมสามัญผู้ถือหุ้นหน่วยลงทุน ระหว่างปี 2562-2565 (4 ปี)

ระดับเหรียญคะแนน	ปี							
	2562		2563		2564		2565	
	จำนวนกองทุน	%	จำนวนกองทุน	%	จำนวนกองทุน	%	จำนวนกองทุน	%
5 เหรียญ (100 คะแนน) ดีเยี่ยมสมควรเป็นตัวอย่าง							5	8.62
4 เหรียญ (90-99 คะแนน) ดีเยี่ยม	7	12.5	5	62.5	4	57.14	33	59.90
3 เหรียญ (80-89 คะแนน) พอใช้	31	55.36	1	12.5	1	14.29	17	29.31
N/A (ต่ำกว่า 79 คะแนน)	18	32.14	2	25	2	28.57	3	2.17
รวม	56	100	8	100	7	100	58	100

หน่วย : กอง

หมายเหตุ:

- ปี 2562 ปีแรกที่ทำกรประเมินกองทุน REIT / Infrastructure Fund / Property Fund
- ปี 2563 จำนวนกองทุนทั้งหมด 66 กองทุน เนื่องจากสถานการณ์ COVID-19 มี 8 กองทุนจัดประชุมสามัญผู้ถือหุ้นหน่วยลงทุน 58 กองทุนส่งรายงานผลการดำเนินงานแทนการจัดประชุม
- ปี 2564 จำนวนกองทุนทั้งหมด 69 กองทุน เนื่องจากสถานการณ์ COVID-19 มี 7 กองทุนจัดประชุมสามัญผู้ถือหุ้นหน่วยลงทุน 62 กองทุนส่งรายงานผลการดำเนินงานแทนการจัดประชุม



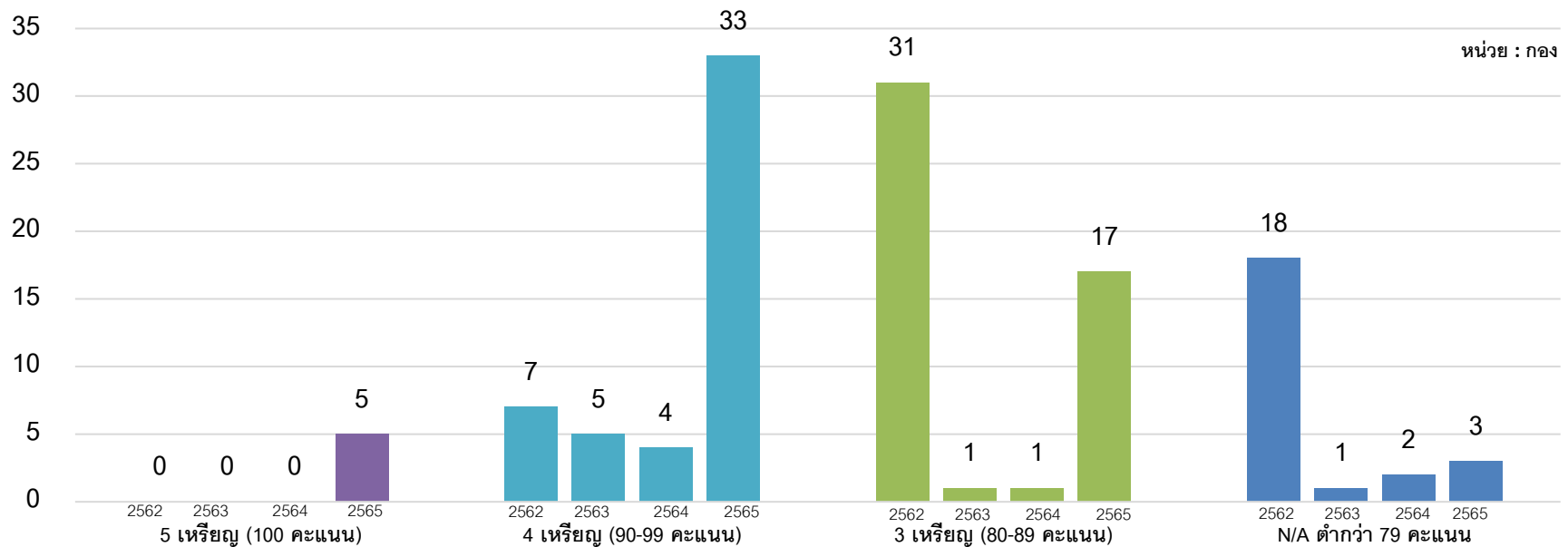
สรุปผลคะแนนประเมิน AGM Checklist ประจำปี 2565

โครงการ การประเมินคุณภาพการจัดประชุมสามัญผู้ถือหุ้นหน่วยลงทุน

กองทุน REIT / Infrastructure Fund / Property Fund ในตลาดหลักทรัพย์แห่งประเทศไทย

ข้อมูล AGM ระหว่าง 1 มกราคม – 30 เมษายน 2565 กองทุนจัดประชุม 58 กองทุน

6. แผนภูมิแสดงสถิติเปรียบเทียบ ระดับเหรียญคะแนนประเมินคุณภาพการจัดประชุมสามัญผู้ถือหุ้นหน่วยลงทุน ระหว่าง ปี 2562-2565 (4 ปี)



หมายเหตุ:

- ปี 2562 ปีแรกที่ทำกรประเมินกองทุน REIT / Infrastructure Fund / Property Fund
- ปี 2563 จำนวนกองทุนทั้งหมด 66 กองทุน เนื่องจากสถานการณ์ COVID-19 มี 8 กองทุนจัดประชุมสามัญผู้ถือหุ้นหน่วยลงทุน 58 กองทุนส่งรายงานผลการดำเนินงานแทนการจัดประชุม
- ปี 2564 จำนวนกองทุนทั้งหมด 69 กองทุน เนื่องจากสถานการณ์ COVID-19 มี 7 กองทุนจัดประชุมสามัญผู้ถือหุ้นหน่วยลงทุน 62 กองทุนส่งรายงานผลการดำเนินงานแทนการจัดประชุม



สรุปผลคะแนนประเมิน AGM Checklist ประจำปี 2565

โครงการ การประเมินคุณภาพการจัดประชุมสามัญผู้ถือหุ้นหน่วยลงทุน

กองทุน REIT / Infrastructure Fund / Property Fund ในตลาดหลักทรัพย์แห่งประเทศไทย

ข้อมูล AGM ระหว่าง 1 มกราคม – 30 เมษายน 2565 กองทุนจัดประชุม 58 กองทุน

7. สถิติเปรียบเทียบ ระดับเหรียญคะแนนประเมินคุณภาพการจัดประชุมสามัญผู้ถือหุ้นหน่วยลงทุน แยกตามประเภทกองทุน ระหว่างปี 2562-2565 (4 ปี)

ปี	2562				2563				2564				2565				
	ประเภทกองทุน	IF	PF	REIT	รวม	IF	PF	REIT	รวม	IF	PF	REIT	รวม	IF	PF	REIT	รวม
ระดับเหรียญคะแนน	5 เหรียญ (100 คะแนน) ดีเยี่ยมสมควรเป็นตัวอย่าง	-	-	-	-	-	-	-	-	-	-	-	-	2	2	1	5
	4 เหรียญ (90-99 คะแนน) ดีเยี่ยม	-	5	2	7	2	-	3	5	-	1	3	4	3	15	15	33
	3 เหรียญ (80-89 คะแนน) พอใช้	4	22	5	31	-	-	1	1	-	-	1	1	2	8	7	17
	N/A (ต่ำกว่า 79 คะแนน)	1	6	11	18	-	2		2	-	2		2		1	2	3
	รวม	5	33	18	56	2	2	4	8	-	3	4	7	7	26	25	58

หน่วย : กอง

หมายเหตุ:

- ปี 2562 ปีแรกที่ทำกรประเมินกองทุน REIT / Infrastructure Fund / Property Fund
- ปี 2563 จำนวนกองทุนทั้งหมด 66 กองทุน เนื่องจากสถานการณ์ COVID-19 มี 8 กองทุนจัดประชุมสามัญผู้ถือหุ้นหน่วยลงทุน 58 กองทุนส่งรายงานผลการดำเนินงานแทนการจัดประชุม
- ปี 2564 จำนวนกองทุนทั้งหมด 69 กองทุน เนื่องจากสถานการณ์ COVID-19 มี 7 กองทุนจัดประชุมสามัญผู้ถือหุ้นหน่วยลงทุน 62 กองทุนส่งรายงานผลการดำเนินงานแทนการจัดประชุม

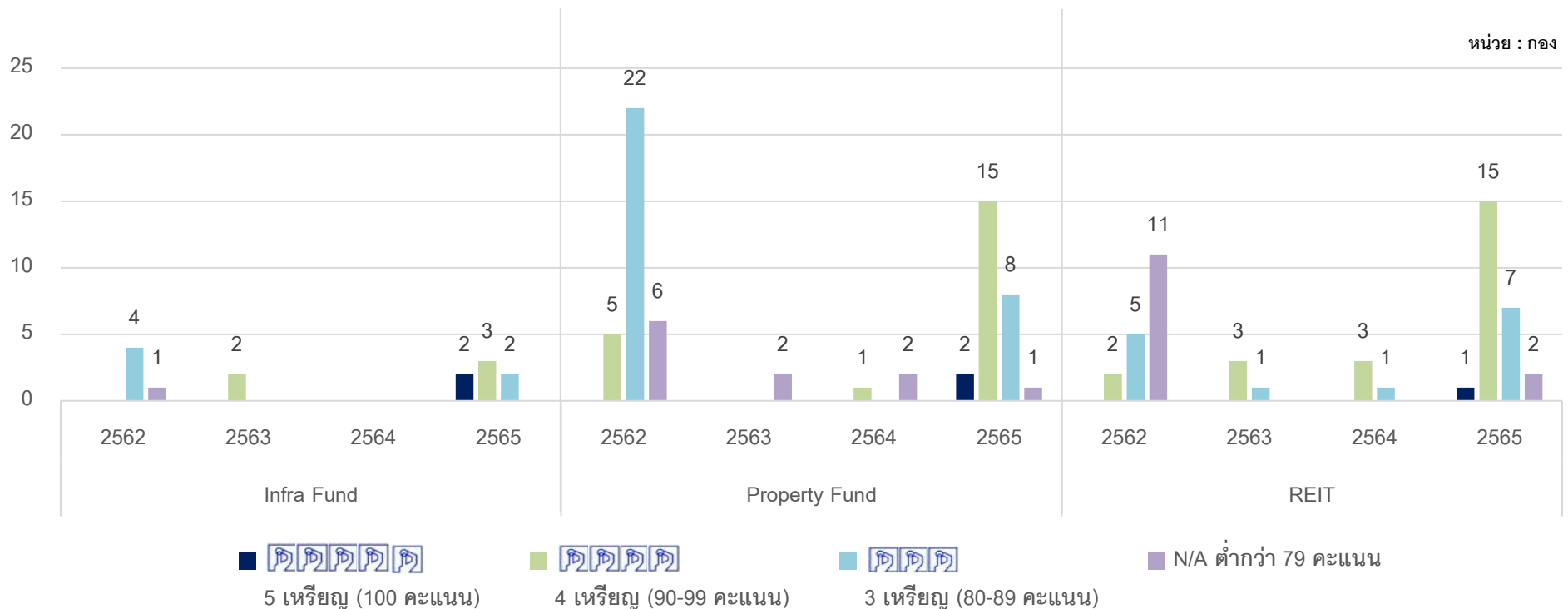
สรุปผลคะแนนประเมิน AGM Checklist ประจำปี 2565

โครงการ การประเมินคุณภาพการจัดประชุมสามัญผู้ถือหุ้นหน่วยลงทุน

กองทุน REIT / Infrastructure Fund / Property Fund ในตลาดหลักทรัพย์แห่งประเทศไทย

ข้อมูล AGM ระหว่าง 1 มกราคม – 30 เมษายน 2565 กองทุนจัดประชุม 58 กองทุน

8. แผนภูมิเปรียบเทียบ ระดับเหรียญคะแนนประเมินการจัดประชุมสามัญผู้ถือหุ้นหน่วยลงทุน แยกตามประเภทกองทุน ระหว่างปี 2562-2565 (4 ปี)



หมายเหตุ:

- ปี 2562 ปีแรกที่ทำกรประเมินกองทุน REIT / Infrastructure Fund / Property Fund
- ปี 2563 จำนวนกองทุนทั้งหมด 66 กองทุน เนื่องจากสถานการณ์ COVID-19 มี 8 กองทุนจัดประชุมสามัญผู้ถือหุ้นหน่วยลงทุน 58 กองทุนส่งรายงานผลการดำเนินงานแทนการจัดประชุม
- ปี 2564 จำนวนกองทุนทั้งหมด 69 กองทุน เนื่องจากสถานการณ์ COVID-19 มี 7 กองทุนจัดประชุมสามัญผู้ถือหุ้นหน่วยลงทุน 62 กองทุนส่งรายงานผลการดำเนินงานแทนการจัดประชุม